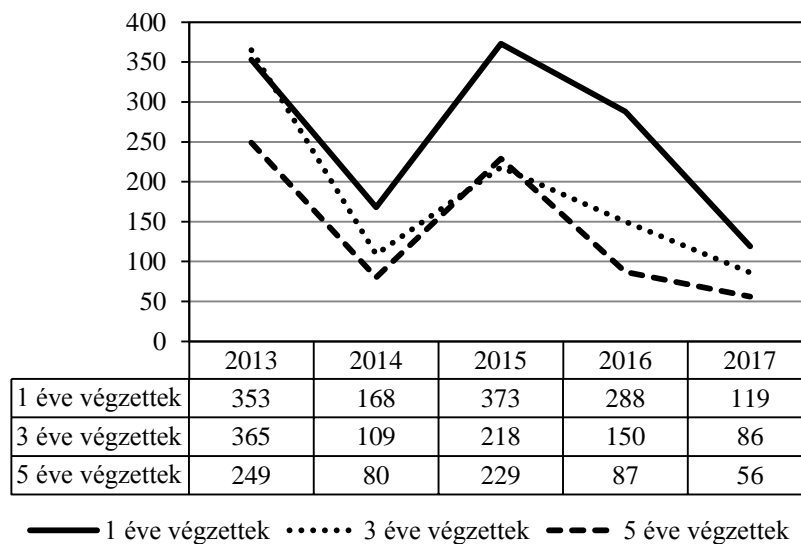


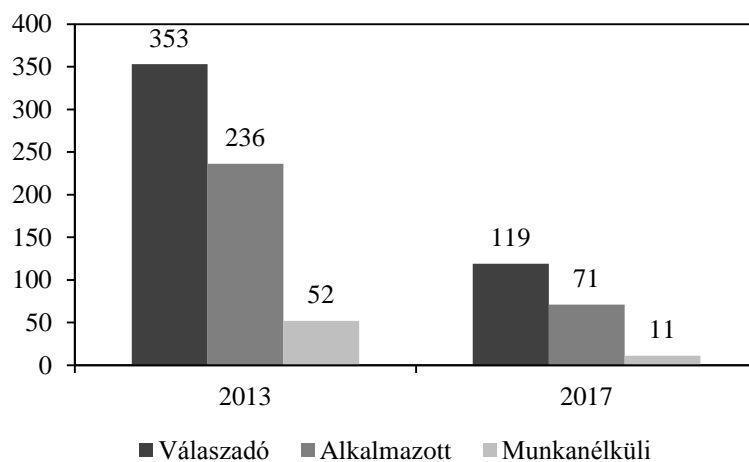
**DPR VIZSGÁLATOK EREDMÉNYEINEK ALAKULÁSA
2013 ÉS 2017 KÖZÖTT
INTÉZMÉNYI SZINT**

A DPR vizsgálatok válaszadási hajlandóságát 2013 és 2017 között az 1. ábra foglalja össze. A 2015. évet leszámítva az értékek csökkenő tendenciát mutatnak. A 2013-as évet bázisnak tekintve 2017-ben a kitöltési hajlandóság 34, 24 és 22%-os rendre az A, B és C típusú vizsgálatokban (1, 3 és 5 éve végzettek). Az eredményeket torzítja, hogy a három időszakban nem ugyanazok a végzett hallgatók kerültek a mintába, illetve ismétlődés lehetséges. Ennek a torzító hatásnak a kiszűrésére a nagyobb minta hatásos eszköz lehetne.

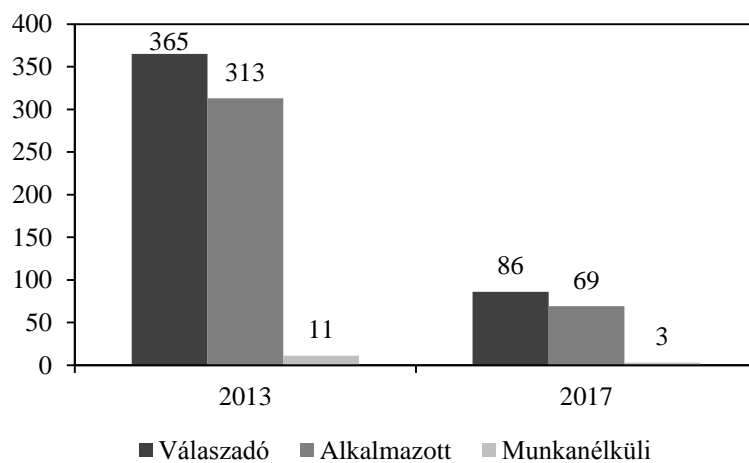


1. ábra. Válaszadási hajlandóság a DPR vizsgálatokban.

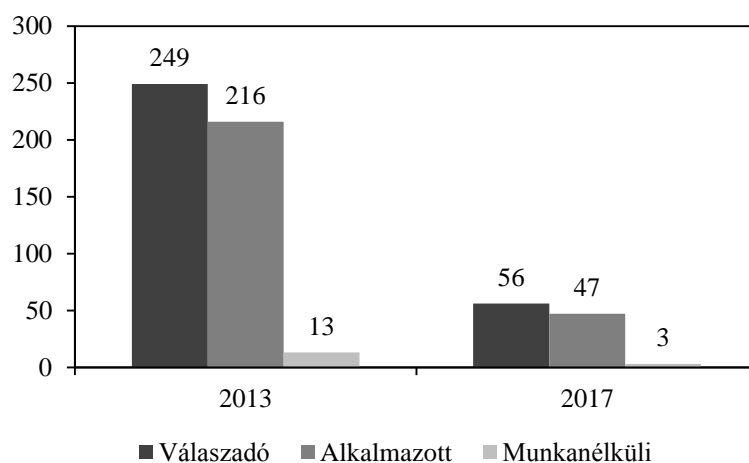
Összehasonlítottuk a végzett hallgatóink munkaerő-piaci helyzetét. A 2-4. ábrák összefoglalják a válaszadók számát, ezen belül az alkalmazásban állók számát és a munkanélküliek számát. Az 5. ábra az alkalmazásban állók arányát adja meg százalékosan 2013-ra és 2017-re. Az alkalmazásban állók részaránya növekedést mutat 2017-ben 2013-hoz képest. Az is megállapítható, hogy a régebben végzettek nagyobb aránya áll alkalmazásban.



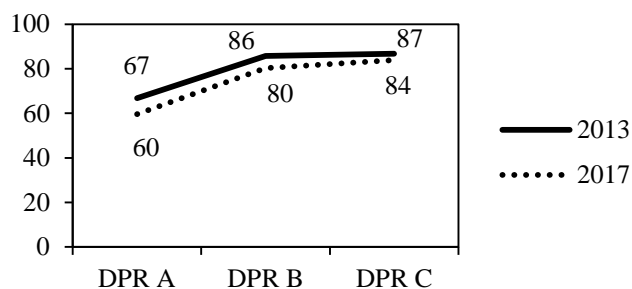
2. ábra. Az 1 éve végzettek munkaerő-piaci helyzete



3. ábra. A 3 éve végzettek munkaerő-piaci helyzete

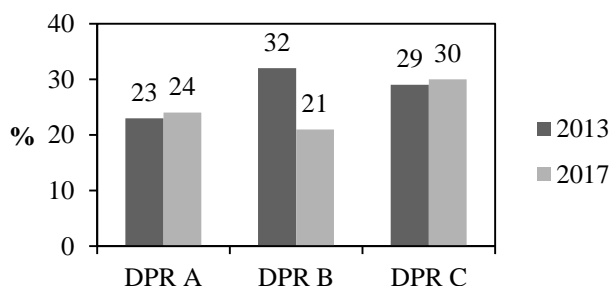


4. ábra. Az 5 éve végzettek munkaerő-piaci helyzete



5. ábra. Az alkalmazásban állók aránya a válaszadókon belül

A munkával való elégedettség hasonló a 2013-as és 2017-es évben. A 2013-as felmérés szerint az 1 éve végzettek munkájukkal közepesen elégedettek, legalacsonyabb értéket (2,4) a jövedelemmel, juttatásokkal kapcsolatos kérdés mutat, míg a munka szakmai, tartalmi részével a legelégedettebbek (3,1). A 3 éve végzettek munkájukkal közepesen elégedettek, legalacsonyabb értéket (2,5) a jövedelemmel, juttatásokkal kapcsolatos kérdés mutat, míg a munka szakmai, tartalmi részével a legelégedettebbek (3,2). Az 5 éve végzettek munkájukkal közepesen elégedettek, legalacsonyabb értéket (2,4) a jövedelemmel, juttatásokkal kapcsolatos kérdés mutat, míg a munka szakmai, tartalmi részével, a munka személyi és tárgyi körülményei szempontjából a legelégedettebbek (3,3). A 2017-es felmérés szerint a jelenlegi munkahelyükkel az 1 éve végzett megkérdezettek elégedettnek mondhatók. 1-4-ig terjedő skálán a válaszadók elégedettségének átlagértéke az egyes kérdéseket illetően 1,6 és 3,2 között alakul alap- és mesterszakon végzettek körében és 1,8-2,9 között a szakirányú továbbképzésben végzettek körében. A 3 éve végzettek a jelenlegi munkahelyükkel közepesen elégedettek. A válaszadók elégedettségének átlagértéke az egyes kérdéseket illetően 2,6 és 3,1 között alakul alap- és mesterszakon végzettek körében. Az 5 éve végzettek a jelenlegi munkahelyükkel a elégedettek. Az elégedettség átlagértéke az egyes kérdéseket illetően 2,7 és 3,2 között alakul alap- és mesterszakon végzettek körében.



6. ábra. A hallgató alkalmazása végzés után a szakmai gyakorlat helyén

A szakmai gyakorlat egy olyan lehetőség, ami segíti a munkavállalót és a munkáltatót egymás megismerésében. Jó esetben a munkavállalót később alkalmazzák a gyakorlati helyen. A 6. ábra azon hallgatók arányát mutatja be, akiket a szakmai gyakorlat után a cég alkalmazott. Tendenciák nem figyelhetők meg, de az értékek stabilitása (20-30%) jónak mondható.

Megjegyzendő, hogy nem minden kitöltőnek volt kötelező szakmai gyakorlaton részt vennie.
Ez képzési formától és szaktól is függ.