

MAGYAR NYELVŰ ADATBÁZISOK TÁVOLI ELÉRÉSE - ÚTMUTATÓ

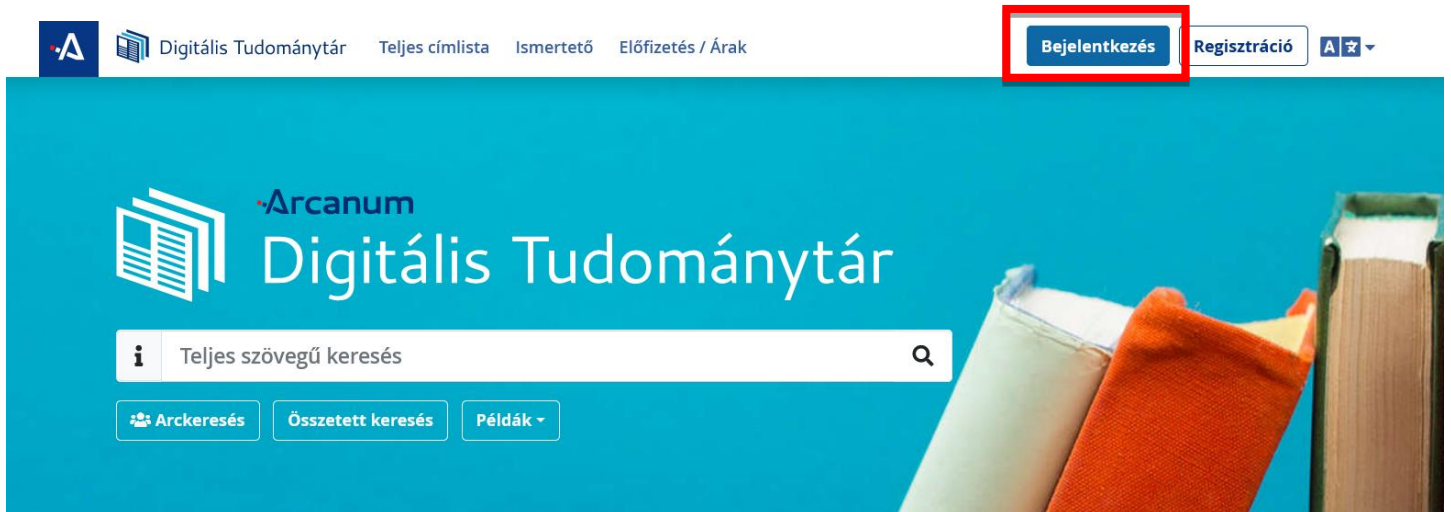
Tartalomjegyzék

I. Arcanum Digitális Tudománytár	2
II. Akadémiai Kiadó folyóiratai	4
III. Akadémiai Kiadó - MERSZ	7
IV. Akadémiai Kiadó szótárai	9
V. L'Harmattan Digitális Adatbázis	11
VI. Szaktárs kiadók	12
• Akadémiai Digitális Archívum	13
• Argumentum Kiadó	13
• Attraktor Kiadó	13
• Balassi Kiadó	13
• Gondolat Kiadó.....	13
• Kalligram Kiadó.....	13
• Kortárs Kiadó.....	13
• Kriterion Kiadó	13
• Kronosz Kiadó.....	13
• Magyar Napló Kiadó.....	13
• Mentor Könyvek Kiadó	13
• Múlt és Jövő Kiadó	13
• Nap Kiadó	13
• Napvilág Kiadó.....	13
• Osiris Kiadó	13
• Szaktudás Kiadó Ház.....	13
• Szent István Társulat	13
• Tarsoly Kiadó.....	13
• Tinta Könyvkiadó	13
• TIT Gondolat Kiadó.....	13
VII. Typotex - INTERKÖNYV	16

I. Arcanum Digitális Tudománytár

1. URL: <https://adt.arcanum.com/hu/>

2. Jobb felső sarokban “Bejelentkezés” menüpontra kell kattintani.



3. ‘Bejelentkezés eduID fiókkal’ menüpont kiválasztása:

Bejelentkezés

Bejelentkezés

Bejelentkezés közösségi oldalon használt fiók segítségével.

f Bejelentkezés Facebook fiókkal

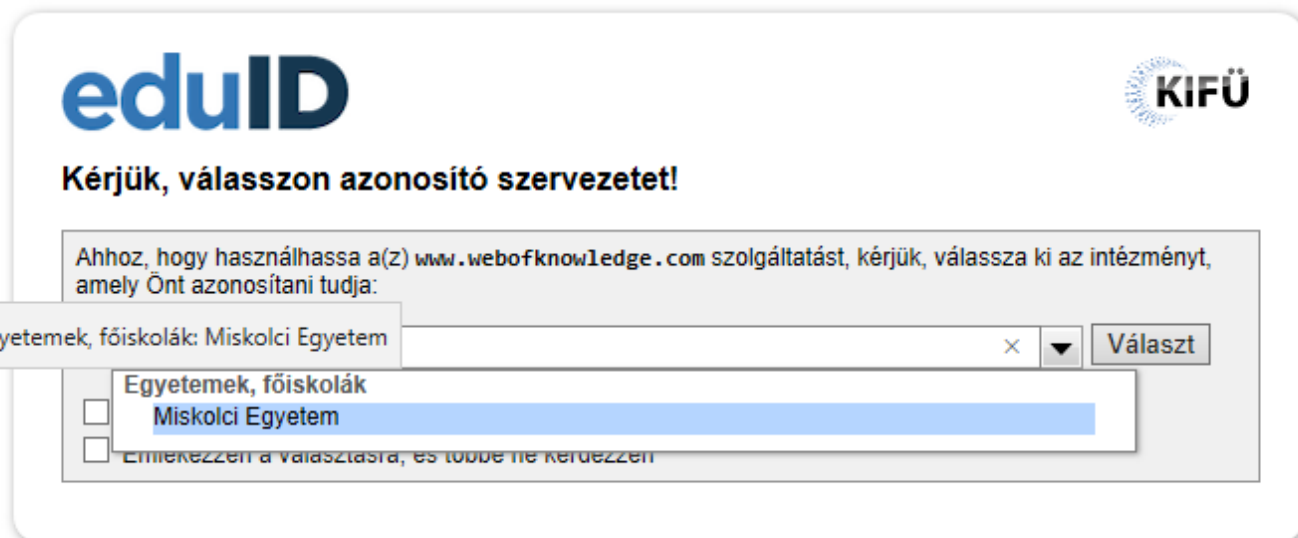
G Bejelentkezés Google fiókkal

eduID Bejelentkezés eduID fiókkal

Ha még nem rendelkezik felhasználói fiókkal, [regisztráljon!](#)

[Elfejtett jelszó visszaállítása](#)

4. A legördülő menüből ki kell választani a “Miskolci Egyetem” - et.

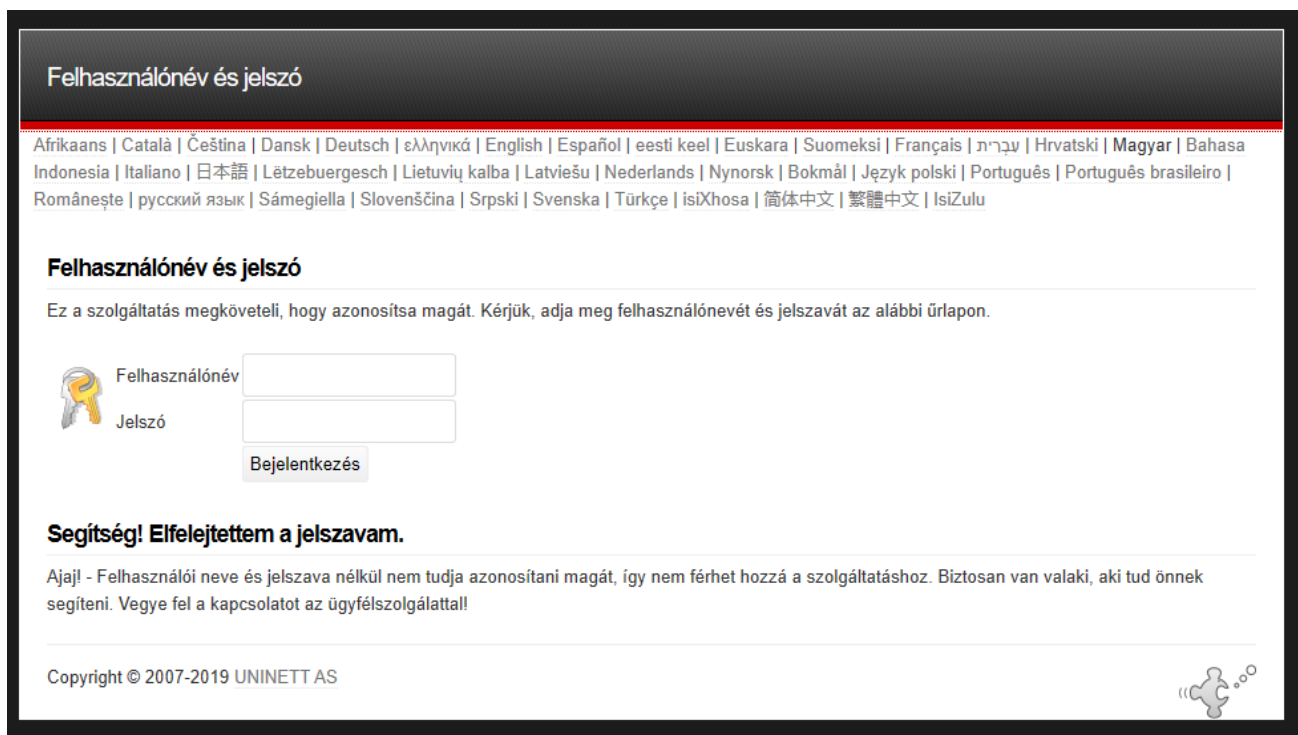


The screenshot shows the eduID login interface. At the top left is the 'eduID' logo, and at the top right is the 'KIFÜ' logo. Below the logos, the text reads: "Kérjük, válasszon azonosító szervezetet!". A message box states: "Ahhoz, hogy használhassa a(z) www.webofknowledge.com szolgáltatást, kérjük, válassza ki az intézményt, amely Önt azonosítani tudja:". Below this is a dropdown menu with the text "Egyetemek, főiskolák: Miskolci Egyetem" and a "Választ" button. A dropdown menu is open, showing a list of options with checkboxes. The first option is "Egyetemek, főiskolák" with a checkbox. The second option is "Miskolci Egyetem" with a checkbox and is highlighted in blue. Below the list, there is a note: "Emlékezzon a választásra, és többé ne kerüljezen".

5. A megjelenő új ablakban meg kell adni az eduID-hoz kapcsolódó bejelentkezési adatainkat:

Felhasználónév: egyetemi email cím @ előtti része

Jelszó: email címhez kapcsolódó jelszó

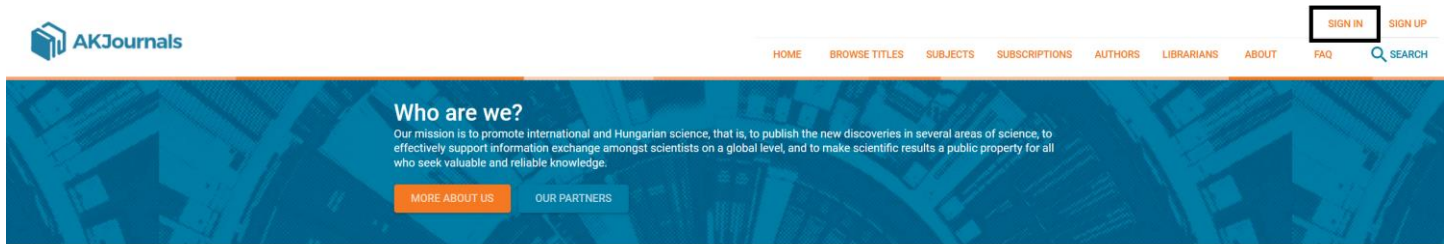


The screenshot shows the login page for eduID. At the top, there is a header "Felhasználónév és jelszó". Below the header, there is a list of languages: Afrikaans | Català | Čeština | Dansk | Deutsch | ελληνικά | English | Español | eesti keel | Euskara | Suomeksi | Français | עברית | Hrvatski | Magyar | Bahasa Indonesia | Italiano | 日本語 | Lëtzebuergesch | Lietuvių kalba | Latviešu | Nederlands | Nynorsk | Bokmål | Język polski | Português | Português brasileiro | Românește | русский язык | Sámegiella | Slovenščina | Srpski | Svenska | Türkçe | isiXhosa | 简体中文 | 繁體中文 | IsiZulu. Below the language list, there is a section "Felhasználónév és jelszó" with the text: "Ez a szolgáltatás megköveteli, hogy azonosítsa magát. Kérjük, adja meg felhasználónevét és jelszavát az alábbi űrlapon." Below this text are two input fields: "Felhasználónév" and "Jelszó", each with a key icon to its left. Below the input fields is a "Bejelentkezés" button. Below the button, there is a section "Segítség! Elfelejtetem a jelszavam." with the text: "Ajaj! - Felhasználói neve és jelszava nélkül nem tudja azonosítani magát, így nem férhet hozzá a szolgáltatáshoz. Biztosan van valaki, aki tud önnek segíteni. Vegye fel a kapcsolatot az ügyfélszolgálattal!". At the bottom left, there is a copyright notice: "Copyright © 2007-2019 UNINETT AS". At the bottom right, there is a small icon of a person with a speech bubble.

6. Használható az adatbázis

II. Akadémiai Kiadó folyóiratai

1. URL: <https://akjournals.com/>
2. Jobb felső sarokban “Sing in” menüpontra kell kattintani.



Subjects

3. A “Login with euid/Shibboleth” feliratra kell kattintani.

Sign in to your personal profile

LOGIN WITH EUID / SHIBBOLETH

Don't have an account?

SIGN UP

Username/Email Address

Password

[FORGOT YOUR PASSWORD?](#)

SUBMIT

4. A legördülő menüből ki kell választani a “University of Miskolc” intézményt.

Select Organization

Select your organization for authentication.

[Aberystwyth University](#)

[Albert-Ludwigs-Universität Freiburg](#)

[Aston University OpenAthens](#)

[Birmingham City University](#)

[Brown University](#)

[Budapest University of Technology and Economics](#)

[CSIC - Consejo Superior de Investigaciones Cientificas](#)

[Ca' Foscari University of Venice](#)

[University of London](#)

.....

[University of Malaga](#)

[University of Manchester](#)

[University of Mannheim](#)

[University of Miskolc](#)

[University of Modena e Reggio Emilia](#)

[University of Murcia \(UM - University of Murcia\)](#)

[University of Naples Federico II](#)

[University of Oviedo](#)

[University of Oxford](#)

[University of Padova](#)

[University of Pannonia](#)

[University of Parma](#)

5. A megjelenő új ablakban meg kell adni az eduID-hoz kapcsolódó bejelentkezési adatainkat:

Felhasználónév: egyetemi email cím @ előtti része


Jelszó: email címhez kapcsolódó jelszó


Felhasználónév és jelszó

Afrikaans | Català | Čeština | Dansk | Deutsch | ελληνικά | English | Español | eesti keel | Euskara | Suomi | Français | עברית | Hrvatski | Magyar | Bahasa Indonesia | Italiano | 日本語 | Lëtzebuergesch | Lietuvių kalba | Latviešu | Nederlands | Nynorsk | Bokmål | Język polski | Português | Português brasileiro | Românește | русский язык | Sámegiella | Slovenščina | Srpski | Svenska | Türkçe | isiXhosa | 简体中文 | 繁體中文 | IsiZulu

Felhasználónév és jelszó


Ez a szolgáltatás megköveteli, hogy azonosítsa magát. Kérjük, adja meg felhasználónevét és jelszavát az alábbi űrlapon.

 Felhasználónév

 Jelszó

Segítség! Elfelejtetem a jelszavam.

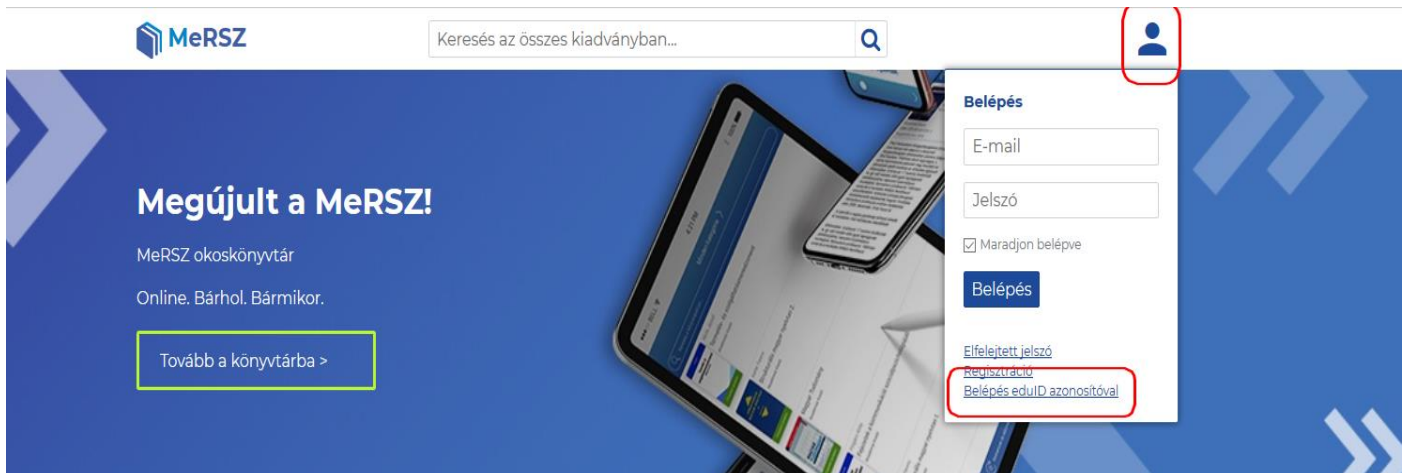
Ajaj! - Felhasználói neve és jelszava nélkül nem tudja azonosítani magát, így nem férhet hozzá a szolgáltatáshoz. Biztosan van valaki, aki tud önnek segíteni. Vegye fel a kapcsolatot az ügyfélszolgálattal!

Copyright © 2007-2019 UNINETT AS 

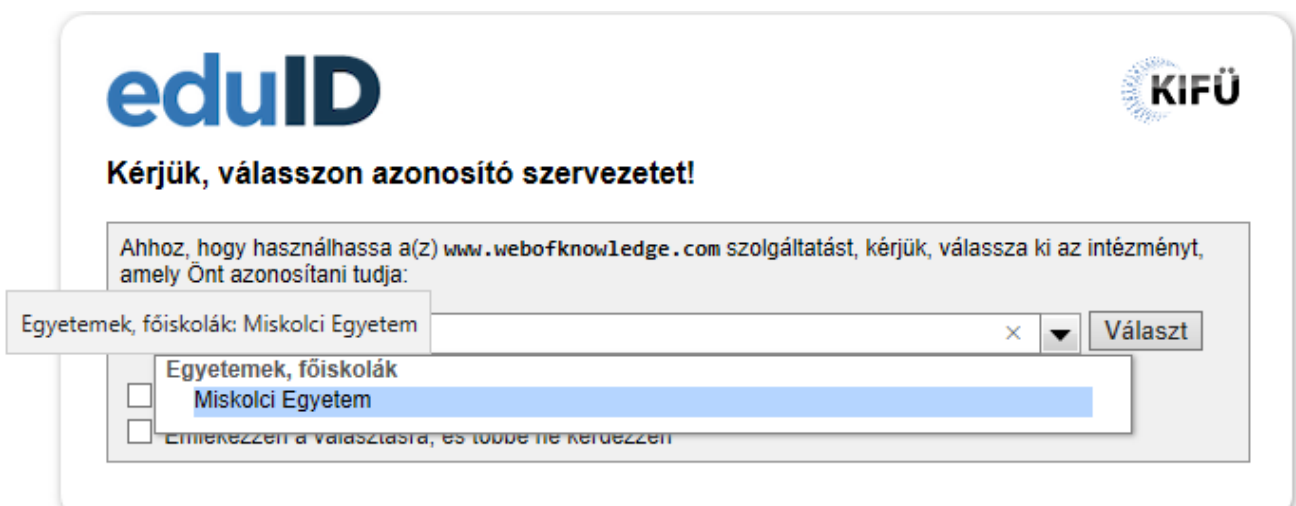
6. Használható az adatbázis

III. Akadémiai Kiadó - MERSZ

1. URL: <https://shibboleth.mersz.org>
2. A jobb felső sarokban a  ikonra kell kattintani, majd a legördülő menüben a "Bejelentkezés eduID azonosítóval" feliratra (legalsó felirat).



3. A legördülő menüből ki kell választani a "Miskolci Egyetem" - et.



4. A megjelenő új ablakban meg kell adni az eduID-hoz kapcsolódó bejelentkezési adatainkat:

Felhasználónév: egyetemi email cím @ előtti része


Jelszó: email címhez kapcsolódó jelszó


Felhasználónév és jelszó

Afrikaans | Català | Čeština | Dansk | Deutsch | ελληνικά | English | Español | eesti keel | Euskara | Suomeksi | Français | עברית | Hrvatski | Magyar | Bahasa Indonesia | Italiano | 日本語 | Lëtzebuergesch | Lietuvių kalba | Latviešu | Nederlands | Nynorsk | Bokmål | Język polski | Português | Português brasileiro | Românește | русский язык | Sámegiella | Slovenščina | Srpski | Svenska | Türkçe | isiXhosa | 简体中文 | 繁體中文 | IsiZulu

Felhasználónév és jelszó

Ez a szolgáltatás megköveteli, hogy azonosítsa magát. Kérjük, adja meg felhasználónevét és jelszavát az alábbi űrlapon.

 Felhasználónév

 Jelszó

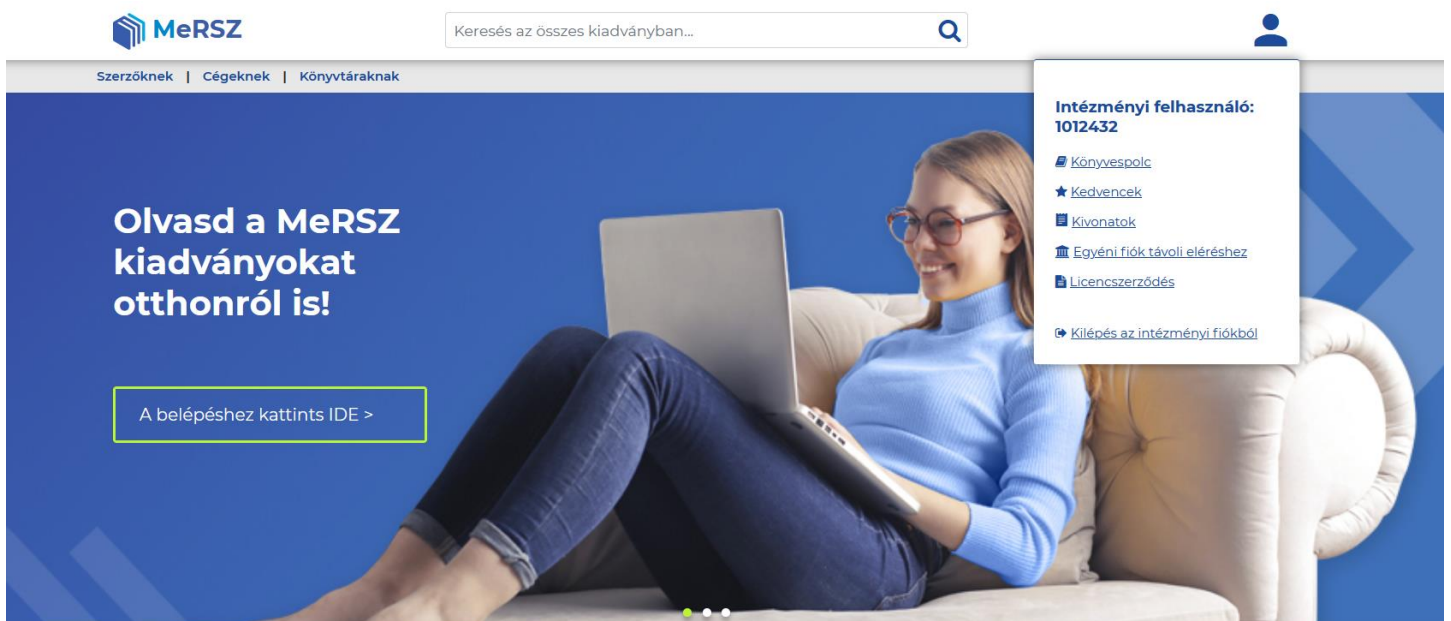
Segítség! Elfelejtettem a jelszavam.

Ajaj! - Felhasználói neve és jelszava nélkül nem tudja azonosítani magát, így nem férhet hozzá a szolgáltatáshoz. Biztosan van valaki, aki tud önnek segíteni. Vegye fel a kapcsolatot az ügyfélszolgálattal!

Copyright © 2007-2019 UNINETT AS



5. Használható az adatbázis, ha a ikonra kattintunk akkor a legördülő ablakban “Intézményi felhasználó + egy számsor” jelenik meg.




The screenshot shows the MeRSZ website interface. At the top left is the MeRSZ logo. A search bar contains the text "Keresés az összes kiadványban...". On the right side, there is a user profile icon. A dropdown menu is open, displaying the following information:

- Intézményi felhasználó:** 1012432
- [Könyvespolc](#)
- [Kedvencek](#)
- [Kivonatok](#)
- [Egyéni fiók távoli eléréshez](#)
- [Licencszerződés](#)
- [Kilépés az intézményi fiókból](#)

The main content area features a large image of a woman sitting on a sofa with a laptop. Text on the left reads: "Olvasd a MeRSZ kiadványokat otthonról is!" and "A belépéshez kattints IDE >".

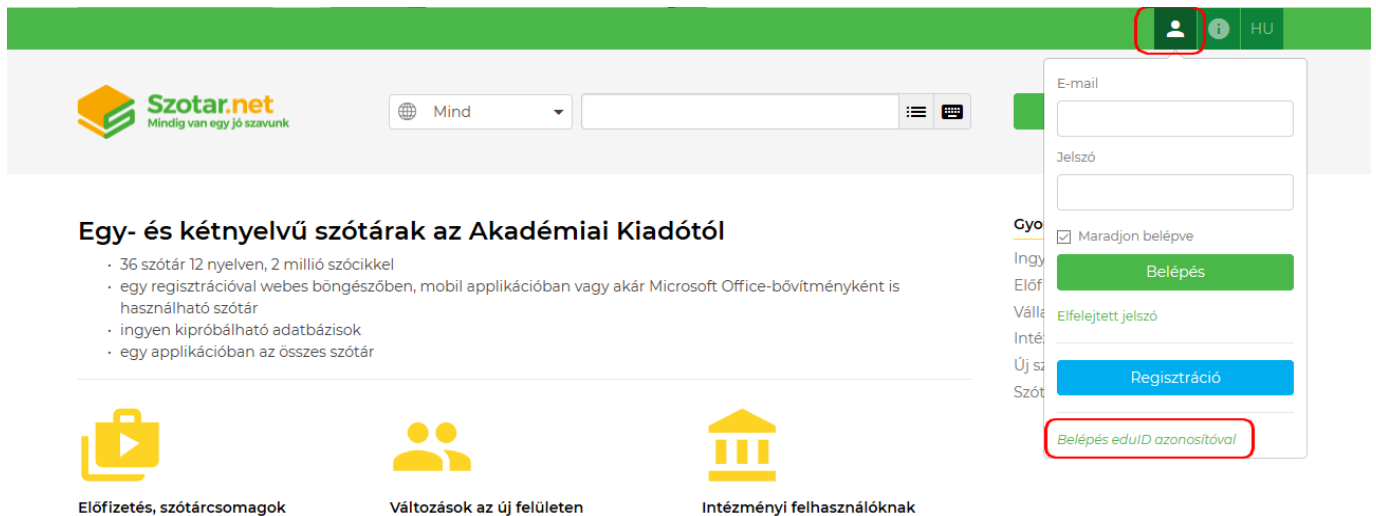
ELŐZMÉNYEK

[tovább a könyvtárba >](#)



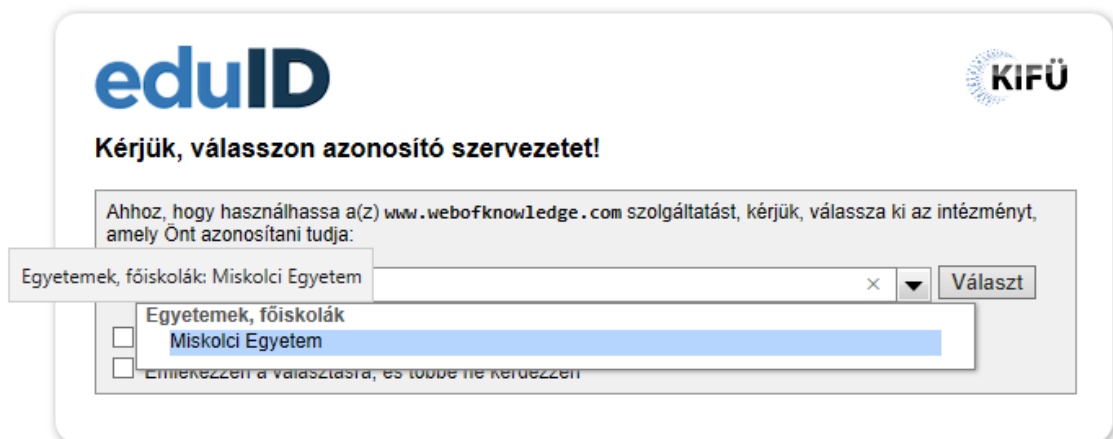
IV. Akadémiai Kiadó szótárai

1. URL: <https://www.szotar.net/>
2. A jobb felső sarokban a  ikonra kell kattintani, majd a legördülő menüben a “Bejelentkezés eduID azonosítóval” feliratra (legalsó felirat).



The screenshot shows the Szotar.net website interface. At the top right, there is a user icon (a person silhouette) highlighted with a red box. Below it, a dropdown menu is open, showing options for login and registration. The option "Bejelentkezés eduID azonosítóval" (Login with eduID) is highlighted with a red box. The main content area features the Szotar.net logo and a list of services, including "Egy- és kétnyelvű szótárak az Akadémiai Kiadótól".

3. A legördülő menüből ki kell választani a “Miskolci Egyetem”-et



The screenshot shows the eduID selection screen. The title is "Kérjük, válasszon azonosító szervezetet!". Below the title, there is a text box with the instruction: "Ahhoz, hogy használhassa a(z) www.webofknowledge.com szolgáltatást, kérjük, válassza ki az intézményt, amely Önt azonosítani tudja:". A dropdown menu is open, showing the selected option "Egyetemek, főiskolák: Miskolci Egyetem". The dropdown menu is highlighted with a red box. The dropdown menu is open, showing the selected option "Egyetemek, főiskolák: Miskolci Egyetem". The dropdown menu is open, showing the selected option "Egyetemek, főiskolák: Miskolci Egyetem".

4. A megjelenő új ablakban meg kell adni az eduID-hoz kapcsolódó bejelentkezési adatainkat:

Felhasználónév: egyetemi email cím @ előtti része


Jelszó: email címhez kapcsolódó jelszó

Felhasználónév és jelszó

Afrikaans | Català | Čeština | Dansk | Deutsch | ελληνικά | English | Español | eesti keel | Euskara | Suomeksi | Français | עברית | Hrvatski | Magyar | Bahasa Indonesia | Italiano | 日本語 | Lëtzebuergesch | Lietuvių kalba | Latviešu | Nederlands | Nynorsk | Bokmål | Język polski | Português | Português brasileiro | Românește | русский язык | Sámegiella | Slovenščina | Srpski | Svenska | Türkçe | isiXhosa | 简体中文 | 繁體中文 | IsiZulu

Felhasználónév és jelszó

Ez a szolgáltatás megköveteli, hogy azonosítsa magát. Kérjük, adja meg felhasználónevét és jelszavát az alábbi űrlapon.

 Felhasználónév

Jelszó

Bejelentkezés

Segítség! Elfelejtettem a jelszavam.


Ajaj! - Felhasználói neve és jelszava nélkül nem tudja azonosítani magát, így nem férhet hozzá a szolgáltatáshoz. Biztosan van valaki, aki tud önnek segíteni. Vegye fel a kapcsolatot az ügyfélszolgálattal!

Copyright © 2007-2019 UNINETT AS



5. Használható az adatbázis, ha a  ikonra kattintunk akkor a legördülő ablakban "Intézményi felhasználó + egy számsor" jelenik meg.

https://www.szotar.net/

 Angol

Intézményi felhasználó:
158754

- Szótárim
- Kedvencek
- Előzmények
- Licencszerződés

Cyo

Aka

Ang

Kijelentkezés az intézményi fiókból


Német Tesztre készen

Francia Tesztre készen

Intézményi felhasználóknak

Microsoft Office
Az előfizetett szótárakat az Office programokon belül is lehet használni (Word, Excel, PowerPoint), külön böngészőablak megnyitása nélkül.
[Tovább](#)

Új szótárak
Új adatbázisokkal bővítettük szolgáltatásunkat meglévő intézményi előfizetőinknek.
[Tovább](#)

© 2020 Akadémiai Kiadó Zrt.  AKADÉMIAI KIADÓ [Magunkról](#) | [Elérhetőség](#) | [Hirdetőknek](#) | [Cégeknek](#) | [Adatvédelem](#) | [Blog](#)

V. L'Harmattan Digitális Adatbázis

URL: <https://openaccess.hu/>

Az eduID (távoli) hozzáférés fejlesztése folyamatban van, 2023 második negyedévére várható.

Távrolról jelenleg csak az Open Access tartalmak érhetőek el.

VI. Szaktárs kiadók


URL: <https://www.szaktars.hu/>

A Miskolci Egyetem előfizetése a következő kiadók anyagaihoz biztosít hozzáférést:

- Akadémiai Digitális Archívum
- Argumentum Kiadó
- Attraktor Kiadó
- Balassi Kiadó
- Gondolat Kiadó
- Kalligram Kiadó
- Kortárs Kiadó
- Kriterion Kiadó
- Kronosz Kiadó
- Magyar Napló Kiadó
- Mentor Könyvek Kiadó
- Múlt és Jövő Kiadó
- Nap Kiadó
- Napvilág Kiadó
- Osiris Kiadó
- Szaktudás Kiadó Ház
- Szent István Társulat
- Tarsoly Kiadó
- Tinta Könyvkiadó
- TIT Gondolat Kiadó

A felsorolt kiadók azonos kezelő felületen érhetőek el!

1. Jobb felső sarokban az 'Bejelentkezés' gombra kell kattintani.



2. Következő oldalon a "Bejelentkezés eduID fiókkal" feliratra kattintani.

Bejelentkezés

Email vagy felhasználónév

Jelszó

Bejelentkezés

Bejelentkezés közösségi oldalon használt fiók segítségével.

f Bejelentkezés Facebook fiókkal


G Bejelentkezés Google fiókkal

eduID Bejelentkezés eduID fiókkal

Ha még nem rendelkezik felhasználói fiókkal, [regisztráljon!](#)

[Elfelejtett jelszó visszaállítása](#)

3. A legördülő menüből ki kell választani a "Miskolci Egyetem"-et

eduID 

Kérjük, válasszon azonosító szervezetet!

Ahhoz, hogy használhassa a(z) www.webofknowledge.com szolgáltatást, kérjük, válassza ki az intézményt, amely Önt azonosítani tudja:

Egyetemek, főiskolák: Miskolci Egyetem

Egyetemek, főiskolák

Miskolci Egyetem

Emlékezzem a választásra, és többé ne kérdezzem

4. A megjelenő új ablakban meg kell adni az eduID-hoz kapcsolódó bejelentkezési adatainkat:

Felhasználónév: egyetemi email cím @ előtti része


Jelszó: email címhez kapcsolódó jelszó


Felhasználónév és jelszó

Afrikaans | Català | Čeština | Dansk | Deutsch | ελληνικά | English | Español | eesti keel | Euskara | Suomeksi | Français | עברית | Hrvatski | Magyar | Bahasa Indonesia | Italiano | 日本語 | Lëtzebuergesch | Lietuvių kalba | Latviešu | Nederlands | Nynorsk | Bokmål | Język polski | Português | Português brasileiro | Românește | русский язык | Sámeigiella | Slovenščina | Srpski | Svenska | Türkçe | isiXhosa | 简体中文 | 繁體中文 | IsiZulu

Felhasználónév és jelszó


Ez a szolgáltatás megköveteli, hogy azonosítsa magát. Kérjük, adja meg felhasználónevét és jelszavát az alábbi űrlapon.

 Felhasználónév

 Jelszó

Segítség! Elfelejtettem a jelszavam.

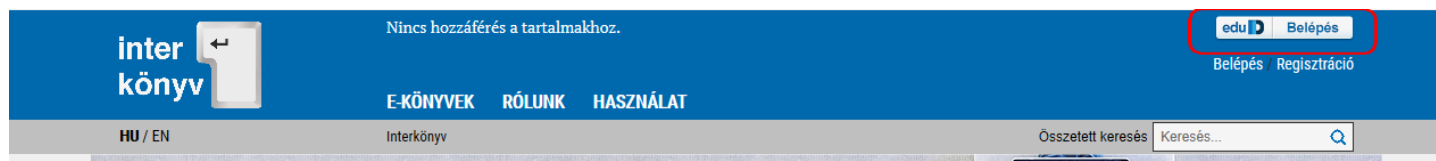
Ajaj! - Felhasználói neve és jelszava nélkül nem tudja azonosítani magát, így nem férhet hozzá a szolgáltatáshoz. Biztosan van valaki, aki tud önnek segíteni. Vegye fel a kapcsolatot az ügyfélszolgálattal!

Copyright © 2007-2019 UNINETT AS 

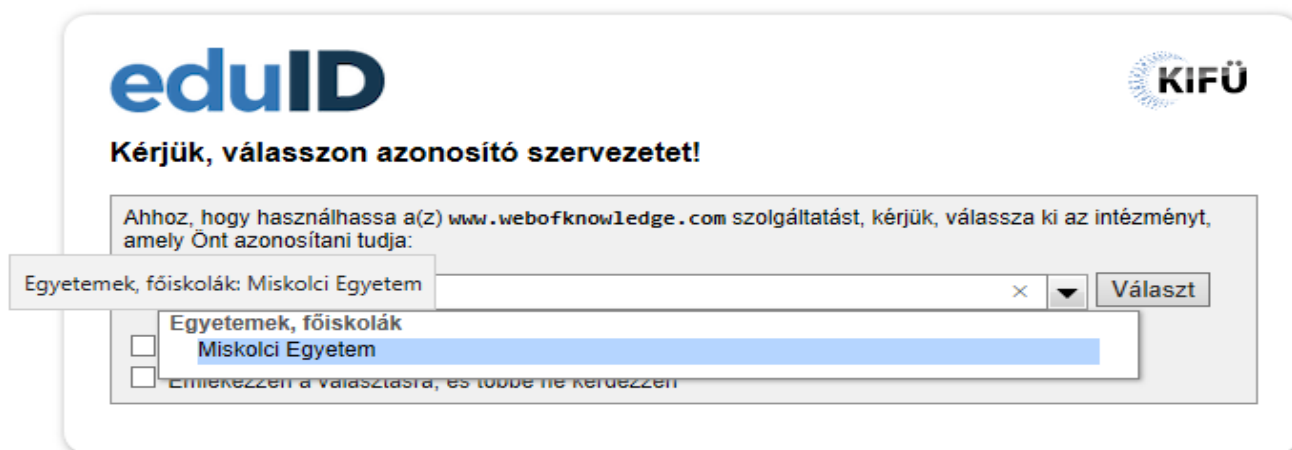
5. Használható az adatbázis, a jobb felső sarokban látható az az email cím amivel beléptünk.

VII. Typotex - INTERKÖNYV

1. URL: <https://edu.interkonyv.hu/>
2. a Jobb felső sarokban lévő eduID Belépés gombra kell kattintani.



3. A legördülő menüből ki kell választani a "Miskolci Egyetem" - et.



4. A megjelenő új ablakban meg kell adni az eduID-hoz kapcsolódó bejelentkezési adatainkat:

Felhasználónév: egyetemi email cím @ előtti része


Jelszó: email címhez kapcsolódó jelszó


Felhasználónév és jelszó

Afrikaans | Català | Čeština | Dansk | Deutsch | ελληνικά | English | Español | eesti keel | Euskara | Suomeksi | Français | עברית | Hrvatski | Magyar | Bahasa Indonesia | Italiano | 日本語 | Lëtzebuergesch | Lietuvių kalba | Latviešu | Nederlands | Nynorsk | Bokmål | Język polski | Português | Português brasileiro | Românește | русский язык | Sámegiella | Slovenščina | Srpski | Svenska | Türkçe | isiXhosa | 简体中文 | 繁體中文 | IsiZulu

Felhasználónév és jelszó


Ez a szolgáltatás megköveteli, hogy azonosítsa magát. Kérjük, adja meg felhasználónevét és jelszavát az alábbi űrlapon.

 Felhasználónév

 Jelszó

Segítség! Elfelejtetem a jelszavam.

Ajaj! - Felhasználói neve és jelszava nélkül nem tudja azonosítani magát, így nem férhet hozzá a szolgáltatáshoz. Biztosan van valaki, aki tud önnek segíteni. Vegye fel a kapcsolatot az ügyfélszolgálattal!

Copyright © 2007-2019 UNINETT AS 

5. Használható az adatbázis - a jobb felső sarokban megjelenik az "Üdvözljük emal cím!" felirat.

inter könyv

Intézményi előfizetés: Miskolci Egyetem.

Üdvözljük [emal cím]! edu ID Kijelentés

Könyvespolc

E-KÖNYVEK RÖLUNK HASZNÁLAT

HU / EN Interkönyv

Összetett keresés Keresés...

- Nélkülözhetetlen online adatbázis
- Több mint 500 szakkönyv, tankönyv
- Intézményi előfizetéssel ingyenes
- Minden könyv 15%-a kinyomtatható

E-KÖNYVEK

IRODALOM
MATEMATIKA
MŰSZAKI TUDOMÁNY
MŰVÉSZET
ORVOSTUDOMÁNY
TÁRSADALOMTUDOMÁNY
TERMÉSZETTUDOMÁNY

Újdonságok

Vetier András
Valószínűségszámítás
1. rész
Valószínűségek és diszkrét valószínűségi eloszlások
TIBEX

Vetier András
Valószínűségszámítás
2. rész
Nevezetes diszkrét eloszlások
TIBEX

POLITIKAI TEOLÓGIÁK
Nyirkos Tamás

Daniel Fleisch
Útmutató a Maxwell-egyenletekhez
TIBEX

Vetier András
Valószínűségszámítás
3. rész
Egyszerűsített képletek valószínűségi eloszlások
TIBEX

Valószínűségszámítás
1. rész
Vetier András

Valószínűségszámítás
2. rész
Vetier András

Politikai teológiák
Nyirkos Tamás

Útmutató a Maxwell-egyenletekhez
Daniel Fleisch

Valószínűségszámítás
3. rész
Vetier András