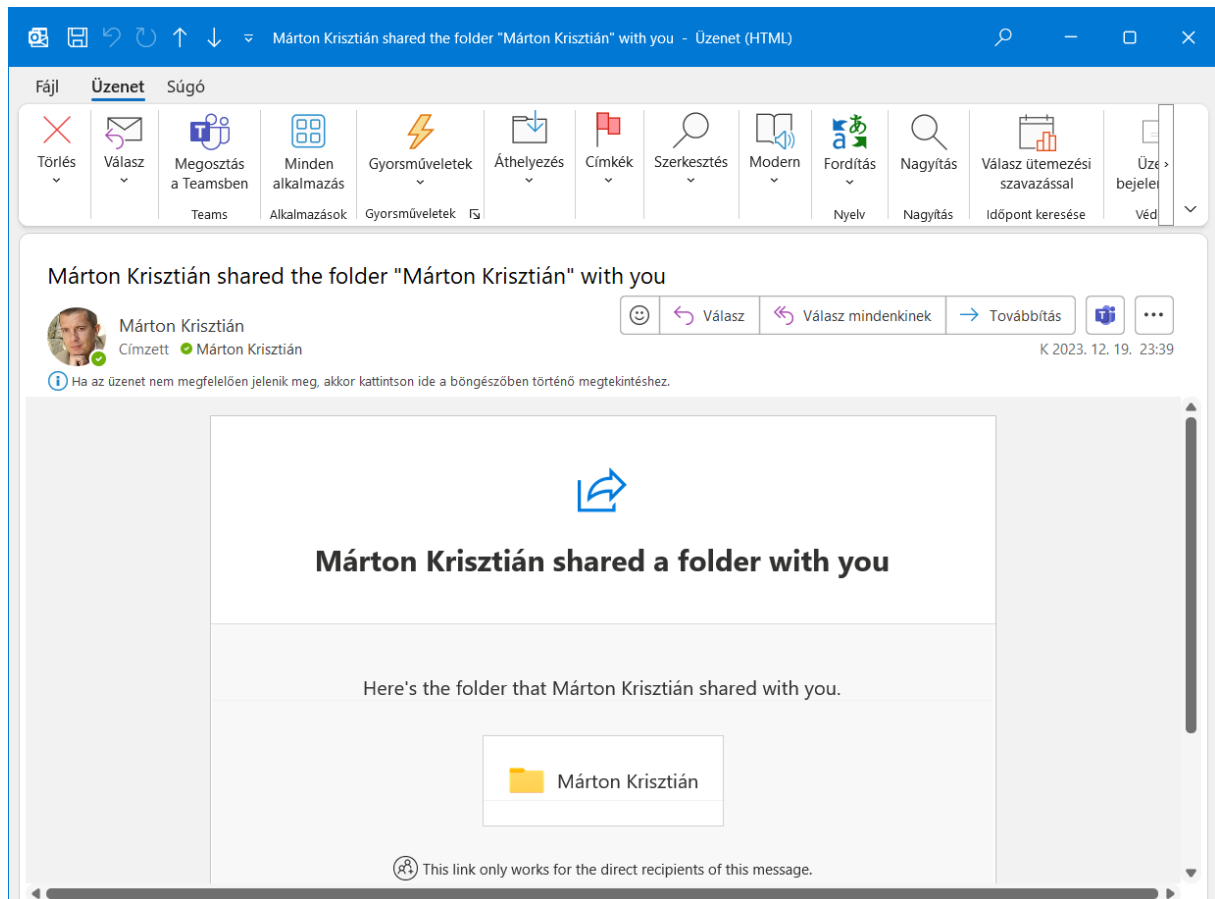


Hol találok a tartalomszolgáltatás webhelyet?

Az Egyetem központi honlapja megjelenésében, informatikai hátterében és tartalmában is hamarosan megújul. Ennek érdekében „HI.: 2024. január 15. 12.00 óra - Honlap tartalomfeltöltés” tárgyú levelet küldtünk, amelyben tartalomszolgáltatást kérünk a címzettektől, illetve Török Zsuzsanna megosztotta mindenkivel azt a mappát, amely tartalmazza az adatbekérő dokumentumokat. A levél Outlook levelező kliensben így néz ki:



Ezen megosztott mappák elérése az egyetemi M365 fiókunkkal lehetséges.

A megosztott mappára kattintva (mindenkinek a saját neve) az alapértelmezett böngészőnkben megnyílik a SharePoint site mappája, benne azoknak a menüpontok nevei, amelyekhez adatot szükséges szolgáltatnunk.

Munkahelyi

Tartalomszolgáltatás - új egyetem

https://unimiskolchu.sharepoint.com/sites/Tartalomszolgltats-jegyete...

SharePoint

Keresés a könyvtárban

Tú

Tartalomszolgáltatás - új egyetemi honlap

Privát csoport

Nem követett

3 tag

+ Új

Feltöltés

Szerkesztés rácsnézetben

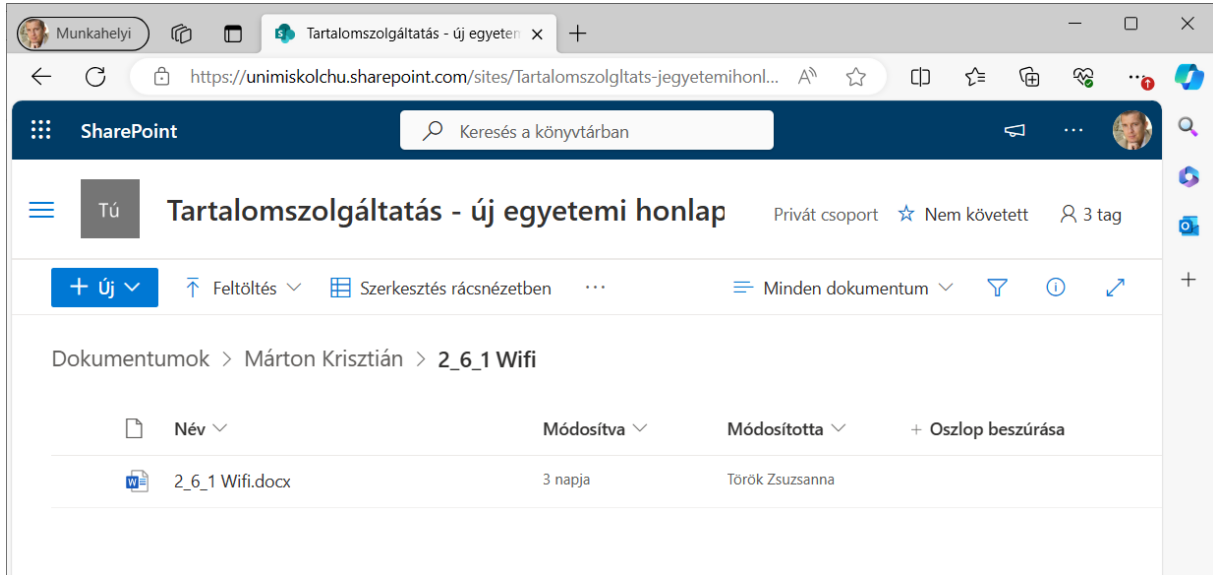
Minden dokumentum

Dokumentumok > Márton Krisztián

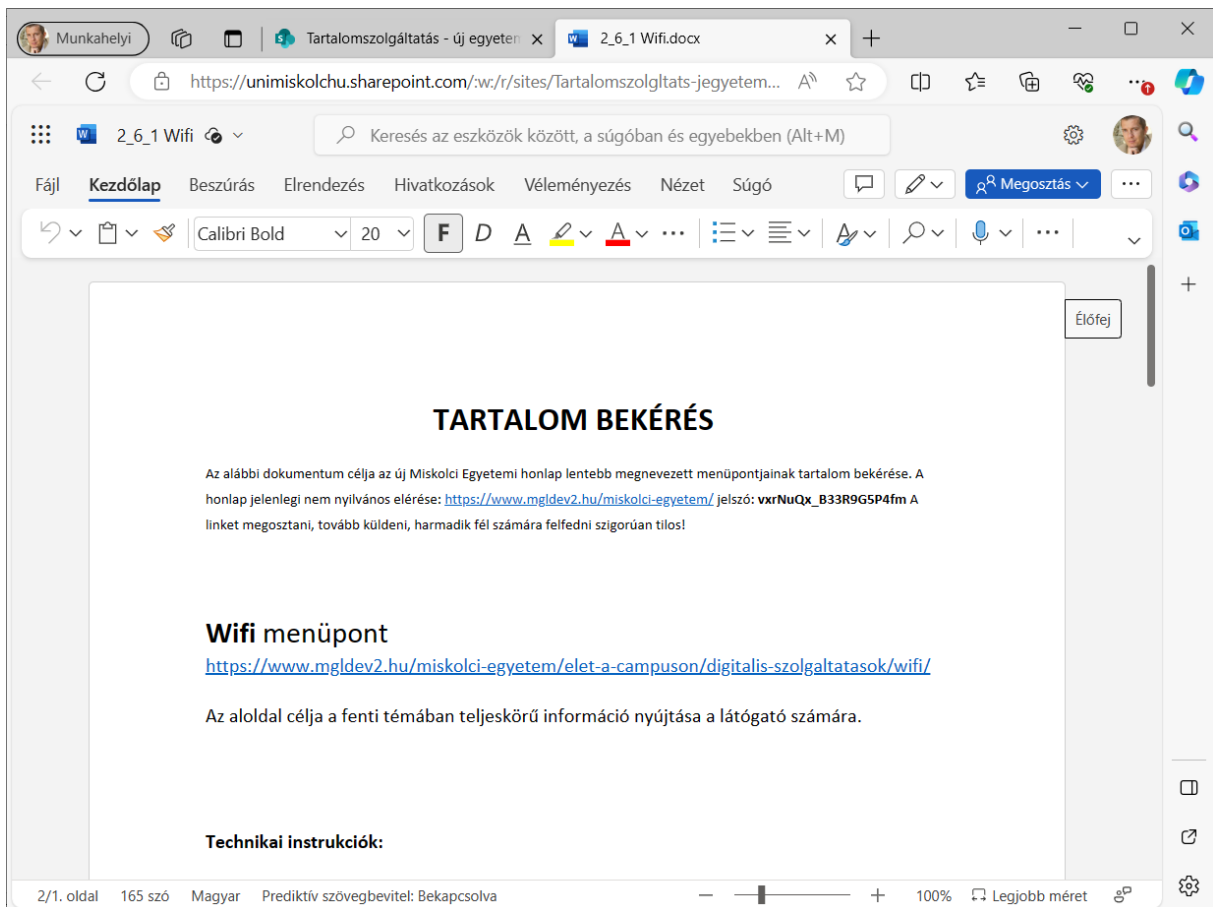
	Név	Módosítva	Módosította	+ Oszlop beszúrása
	2_6_1 Wifi	3 napja	Török Zsuzsanna	
	2_6_2 ME- Card	3 napja	Török Zsuzsanna	
	3_9 Kutató kereső	3 napja	Török Zsuzsanna	
	5_9_1 Telefonkönyv	2 napja	Török Zsuzsanna	
	E-learning	2 napja	Török Zsuzsanna	
	Impresszum	2 napja	Török Zsuzsanna	
	Neptun	2 napja	Török Zsuzsanna	

Hogyan tudok tartalmat feltölteni?

A SharePoint site mappái azon menüpontok után lettek elnevezve, amelyekhez adatot szükséges szolgáltatnunk. A menüpont nevére kattintva (ez is egy mappa) elérjük az adatbekérő dokumentumot.



Kattintsunk a dokumentum nevére és az automatikusan megnyílik, alapértelmezettként a böngészőben.



Automatikus mentés 2_6... • Utolsó mód... Márton Krisztián

Fájl **Kezdőlap** Beszúrás Rajzolás Tervezés Elrendezés Hivatkozások Levelezés Véleményezés Nézet Súgó Szerkesztés

Vágólap Beillesztés Vágólap Betűtípus Calibri (Szövegtörzs) 20 Bekezdés Stílusok Szerkesztés Diktálás Bizalmasság Szerkesztő Bővítmények

TARTALOM BEKÉRÉS

Az alábbi dokumentum célja az új Miskolci Egyetemi honlap lentebb megnevezett menüpontjainak tartalom bekérése. A honlap jelenlegi nem nyilvános elérése: <https://www.mgldev2.hu/miskolci-egyetem/> jelszó: vxrNuQx_B33R9G5P4fm A linket megosztani, tovább küldeni, harmadik fél számára felfedni szigorúan tilos!

Wifi menüpont

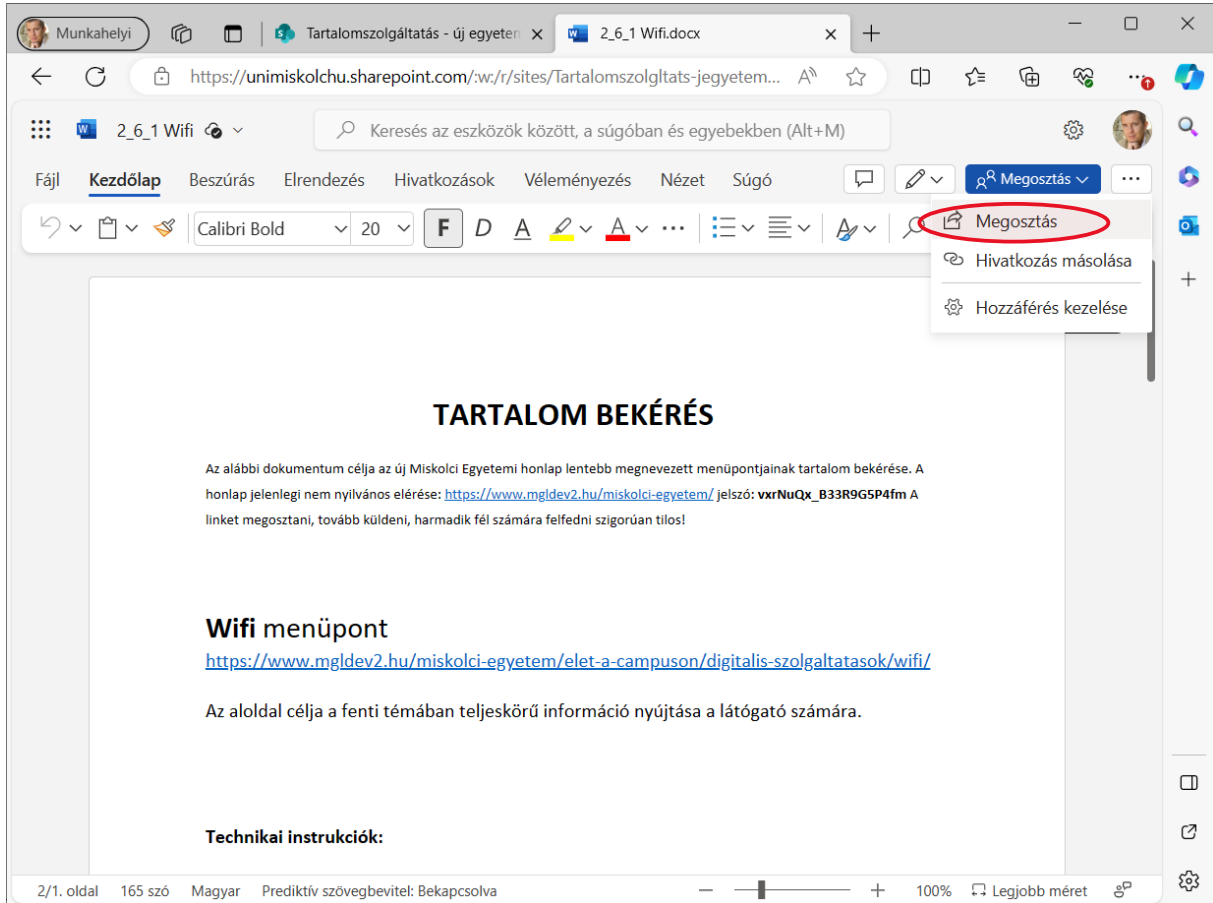
<https://www.mgldev2.hu/miskolci-egyetem/elet-a-campuson/digitalis-szolgalattasok/wifi/>

Az aloldal célja a fenti témában teljeskörű információ nyújtása a látogató számára.

Oldal: 1 / 2 165 szó magyar Prediktív szövegbevitel: Bekapcsolva Fókusz 130%

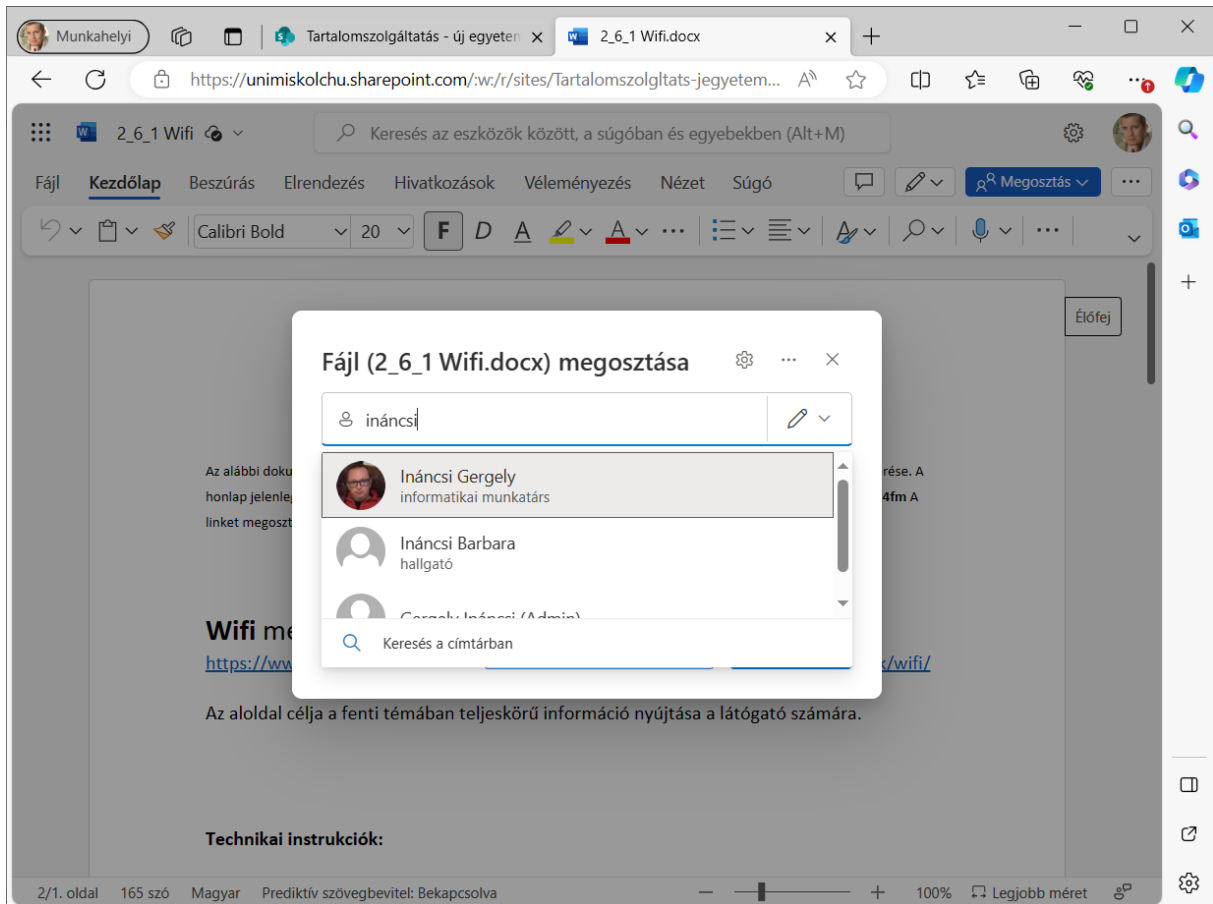
Lehetséges kollégákat bevonni az adatszolgáltatásba?

Igen. Ha szeretnénk valamely kollégánkat bevonni a tartalom szolgáltatásba, akkor osszuk meg vele a dokumentumot a következőképpen. Kattintsunk a Megosztás ikonra.



The screenshot shows a Microsoft Word document titled "2_6_1 Wifi.docx" open in a web browser. The document content includes a heading "TARTALOM BEKÉRÉS", a paragraph of text, a section titled "Wifi menüpont" with a link, and a section titled "Technikai instrukciók:". The "Megosztás" (Share) button in the top right corner of the document is circled in red, and a dropdown menu is open, showing options: "Megosztás", "Hivatkozás másolása", and "Hozzáférés kezelése".

A felugró ablak beviteli mezőjében kezdjük el gépelni a kolléga nevét, akivel szeretnénk megosztani a dokumentumot, majd kattintsunk a nevére.



Több kollégával is megtudjuk osztani az űrlapot és egyszerre többen is tudunk dolgozni az anyagban. Nagyon fontos azonban, hogy a SharePoint site-ról nyissuk meg a Word dokumentumot, ne töltsük le a saját gépre és ne onnan nyissuk meg.

Az M365 fiókkal, bejelentkezéssel, a mappa eléréssel, megosztással kapcsolatos technikai kérdésekkel kapcsolatban a Márton Krisztiánt lehet keresni:

Mobile: +36 (20) 3474341

E-mail: krisztian.marton@uni-miskolc.hu